

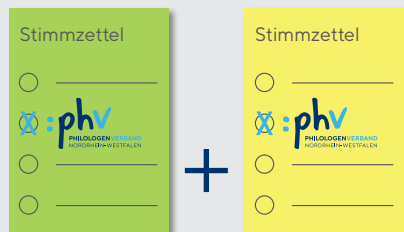
Personalratswahl leicht gemacht

In nur 6 Schritten zur richtigen Abstimmung

- 1** Sie erhalten diese **sechs Unterlagen** zur Briefwahl.*




- 2** Kreuzen Sie bitte **auf beiden Stimmzetteln** Ihre Interessenvertretung an.



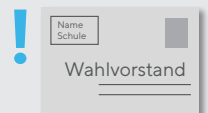
- 3** Stecken Sie **die beiden ausgefüllten Stimmzettel** in den blauen Wahlumschlag.



- 4** Füllen Sie bitte die **persönliche Erklärung** zur schriftlichen Stimmabgabe aus. Nur so ist Ihre Stimmabgabe gültig. Das Wahlgeheimnis bleibt gewahrt.



- 5** Prüfen Sie, ob **Ihr Vor- und Nachname sowie Ihre Schule als Absender** auf dem Rücksendeumschlag aufgeführt sind. Nur mit vollständigen Angaben der Schule und Ihres Namens kann Ihre Wahlberechtigung überprüft werden.



- 6** Legen Sie den **blauen Wahlumschlag** und die ausgefüllte **weiße Erklärung** in den **grauen Rücksendeumschlag** und werfen Sie ihn in einen **Briefkasten**. Oder geben Sie den Rücksendeumschlag rechtzeitig dem **Wahlvorstand** in Ihrem Regierungsbezirk.



**WAHLEN ZUM
PERSONALRAT
2024**



www.prwahl.de
www.phv-nrw.de

*Alle Abbildungen sind Muster.